

## VLIEGEREN

**Leeftijdscategorie: 6 - 12 jaar**

**Auteurs: Istituto dei Sordi di Torino [www.istitutosorditorino.org](http://www.istitutosorditorino.org)**

### **Competenties :**

- Na deze activiteit zouden leerlingen een vlieger moeten kunnen bouwen met de hulp van een volwassene.
- De leerlingen zullen kunnen uitleggen hoe je een vlieger maakt.

### **Competenties volgens het Europees curriculum:**

- <http://eur-lex.europa.eu/legal-content/EN/TXT/?uri=LEGISSUM%3Ac11090>

### **Formatieve beoordeling:**

- **Leg de stappen uit om een vlieger te maken en vertel een beetje over de geschiedenis en wetenschap van het vliegen.**
- **Definieer de woorden: vlieger, stof, draad, vliegen...**
- **Herken de gereedschappen om een vlieger te maken**

### **Samenvattende beoordeling:**

- **Communiceer de stappen om een nieuwe vlieger te maken, indrukken, creativiteit bij het maken van een nieuw object.**

### **Specifieke vocabulaire / trefwoorden:**

- **Vlieger, geschiedenis, wetenschap, lucht, kracht, fysica.**



***Korte beschrijving van de opvoedingscontext / het scenario:***

De leerkracht zal het kind voorstellen om een vlieger te bouwen, en zal vragen hoe ze denken dat het kan vliegen. De leerkracht zal de fans uitleggen voor het maken van een vlieger. Gedurende deze activiteit kunnen de leerkracht en de leerlingen de geschiedenis van vliegende voorwerpen en vliegende dieren bespreken.

De leerkracht kan de nieuwe woordenschat aanbrengen betreffende fysica en vliegen.

De leerkracht staat de leerlingen in elke fase bij..

***Benodigd materiaal/Technische vereisten:***


- stokjes, stof, koord, schaar, lijm, wol

***Focus op gebarentaal:***

- Gebaar de nieuwe vocabulaire, gebaar de materialen die nodig zijn om de vlieger te maken, gebaar de stappen die genomen moeten worden om dit nieuwe voorwerp te creëren.




1. Omcirkel de voorwerpen die kunnen vliegen:



2. Omcirkel de dieren die kunnen vliegen:

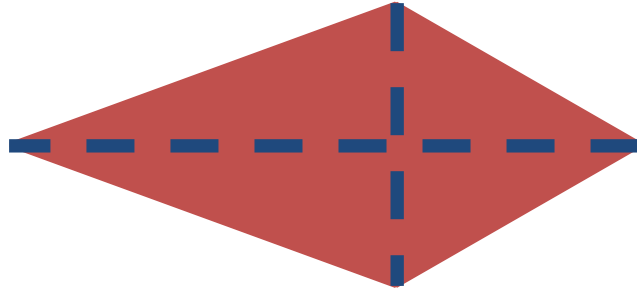


3. Wat heb je nodig om een vlieger te bouwen?



**4. Vlieger en geometrie!**

Welke vorm heeft de vlieger? \_\_\_\_\_



**5. Dit meisje heeft een vlieger, maar ze heeft geen koord. Kan je haar helpen?**



**I. Extra links met digitale tools:**

1. <https://www.youtube.com/watch?v=Oiz6K6TVTMA&feature=youtu.be>