



SPEL : Suikerniveaus (Niveau 1)

Leeftijd: 8 tot 12 jaar

Auteur : Média'Pi

Competenties :

- **Leg het verband tussen voeding en de hoeveelheid suiker daarin**
- **Onthoud waar de kaarten liggen en ontwikkel een strategie om de kaarten efficiënt te kiezen**
- **Wees geduldig en hou vol**

Europese Competenties

https://eur-lex.europa.eu/legal-content/EN/TXT/?uri=uriserv%3AOJ.C_.2018.189.01.0001.01.ENG&toc=OJ%3AC%3A2018%3A189%3ATOC

Specifieke vocabulaire / trefwoorden:

suikerklontjes, sinaasappelsap, banaan, dagelijkse limieten, dubbel

Lesplan:

Na het bekijken van de video « Suiker » op http://opensign.eu/nl/thematic_topics/56, zal dit spel spelen helpen om de video te begrijpen:

http://www.opensign.eu/nl/memory_game/78

Benodigd materiaal/Technische vereisten:

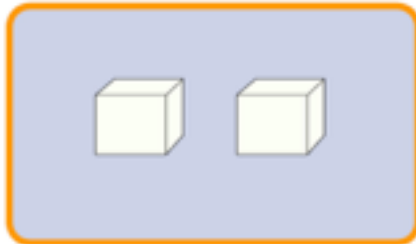
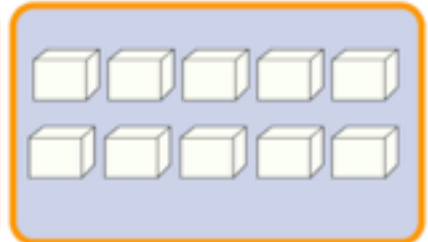

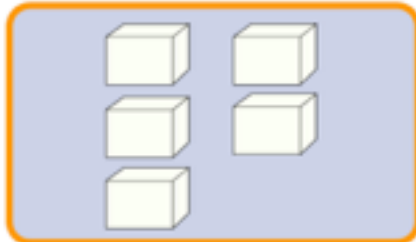
Een computer en een internet verbinding.

Focus op gebarentaal:

Stel de relatie tussen de voeding en de suiker daarin in vraag



I. SPEL : Suikerniveaus: http://www.opensign.eu/nl/memory_game/78



Wat denk je van dit spel?
Schrijf op wat moest doen om dit spel te winnen



II. Extra links met digitale tools :

1. Thematische video : http://www.open-sign.eu/nl/thematic_topics/56
2. Memory Spel : Verborgen Suiker (Niveau 2): http://www.open-sign.eu/nl/memory_game/79
3. Spel: Energieniveaus : <http://www.open-sign.eu/nl/multiplechoice/80>
4. Game: Eating Sugar: <http://www.open-sign.eu/nl/multiplechoice/62>