



PAPIRUSUL MEU DIN EGIPTUL ANTIC

Categoria de vârstă: 6 -12 ani

Autori: Istituto dei Sordi di Torino www.istitutosorditorino.org

Competențe:

- Elevii vor afla că civilizațiile antice au folosit un alt fel de scriere și aveau altfel de obiceiuri
- Elevii vor învăța despre egipteni și despre alte civilizații, cum ar fi: sumerienii, babilonienii și asirienii
- Elevii vor ști să își folosească motricitatea fină și vor putea să manipuleze diferite obiecte pentru a crea ceva nou

Competențe conform curriculumului european:

<http://eur-lex.europa.eu/legal-content/EN/TXT/?uri=LEGISSUM%3Ac11090>

Evaluare formativă:

- Identificarea instrumentelor de lucru
- Explicarea pașilor în ordinea corespunzătoare
- Definirea noului vocabular: civilizație, "civilizații antice de pe Nil", alfabet, comunicare, papirus...

Evaluare sumativă:

- Elevii vor realiza faptul că pentru a ajunge la alfabetul și limbajul din zilele noastre au fost parcurse mai multe etape, începând de la desene.

Vocabular/Cuvinte cheie:

- Civilizația Egiptiană, papirus, scris, desenat, piramidă, clase sociale , istorie.





Scurtă descriere a contextului/scenariului educațional:

Profesorul va pregăti materialele necesare pentru a realiza un papyrus: carton, tifon, lipici, pensulă, o farfurie, o furculiță, forfecă, creioane cerate, cacao.

Profesorul va întreba elevii dacă știu pe ce scriau civilizațiile antice și ce limbă foloseau.

După terminarea discuțiilor profesorul le va propune să realizeze un joc: crearea unui papyrus cu ajutor materialelor prezentate, apoi desenarea și scrierea pe el.

Profesorul poate ajuta elevii atât la realizarea papyrusului cât și la scrierea simbolurilor.

Materiale necesare/Cerințe tehnice:

- carton, tifon, lipici, pensulă, o farfurie, o furculiță, forfecă, creioane cerate, cacao.




Sugestii pentru utilizarea limbajului mimico-gestual:

- Utilizarea limbajul mimico-gestual pentru noul vocabular și pașii necesari realizării papyrusului.





1. Încercuiește caracteristicile specifice civilizației Egiptene.





2. Scrie-ți numele folosind alfabetul Egiptean.



	A	vulture		L	lion		W	chick
	B	leg		M	owl		X	cloth
	C	cup		N	water		Y	feathers
	D	hand		O	chick		Z	bolt
	E	feather		P	stool		CH	tether
	F	viper		Q	hill		KH	sieve
	G	pot		R	mouth		SH	basin
	H	wick		S	cloth			
	I	feather		T	loaf			
	J	cobra		U	chick			
	K	cup		V	viper			

NUMELE MEU ESTE...






3. Unde se află Egiptul? Colorează țara corectă.





4. Care este numele lor?




1. PHARAOH
2. OBELISK
3. SPHINX
4. PAPHYRUS

5. DROMEDARY
6. PIRAMIDI
7. MUMMY





5. Ajută mumia să ajungă la piramidă!





Link-uri/Resurse utile:

1. https://www.youtube.com/watch?v=8_Tbv7anqXk
2. <https://www.youtube.com/watch?v=hO1tzmi1V5g>
3. <https://www.youtube.com/watch?v=IBYmOuajdC8>

